




HS.460

TECHNISCHE DATEN

hülsta 
SOFA

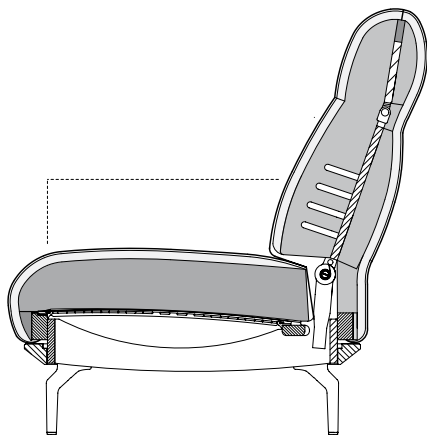


HS.460

SPEZIFIKATIONEN

Anreihprogramm

- ! 9 Fußvarianten
- ! 3 Holzrahmen, furniert: Eiche natur, Eiche dunkel und Nussbaum
- ! Rahmen lederbezogen
- ! 2 Sitzhöhen: 41 und 44 cm
- ! Hochlehnrücken mit Neigefunktion und Kopfteilverstellung
- ! Programmumfang: Sofabank, Anreihsofa, Abschlussessel mit Polstersitz und Polsterbank



Technischer Aufbau


- ! Holzinnengestell
- ! Unterfederung: Wellenfeder
- ! Sitzpolster aus Polyurethan-Kaltschaum, „Raumgewicht“ 37 kg/m³, mit Vlies unterstept
- ! Rückenpolster aus Polyurethan „Raumgewicht“ 30 kg/m³
- ! Bewegliche Rückenpolsterelemente aus Polyetherschaum, Raumgewicht 30 kg/m³, mit Vlies unterstept

Standardfuß:

- ! Aluminiumgussfuß lackiert RAL 7022 Umbragrau
- ! Stahl Quadratrohrfuß lackiert RAL 7022 Umbragrau
- ! Stahl Quadratrohr Fuß lackiert RAL 9017 Verkehrsschwarz seidenmatt
- ! Holzrahmen furniert, wahlweise in den Oberflächen Eiche H98, Eiche H70 oder amerikanischer Nussbaum H81

Die Angaben zum „Raumgewicht“ können in einem Toleranzbereich von +/- 10 % schwanken.

hülsta 
SOFA



HS.460

SPEZIFIKATIONEN


Bestellhinweise

Bitte bei Bestellung angeben:

! Sitzhöhe wahlweise 41 cm oder 44 cm.

Anstatt der Standardfüße können gegen Mehrpreis folgende Füße gewählt werden:

- ! Aluminiumgussfuß poliert
- ! Stahl Quadratrohr Fuß Glanzchrom
- ! Holzfuß Eiche natur H98
- ! Holzfuß Eiche dunkel H70
- ! Holzfuß Amerikanischer Nussbaum H81
- ! Stahl Spange lackiert in RAL 7022 Umbragrau nur bei SOB Modellen und PB möglich
- ! Stahl Spange Glanzchrom nur bei SOB Modellen und PB möglich
- ! Rahmen lederbezogen



HS.460

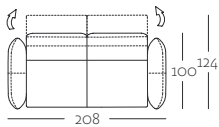
PROGRAMMÜBERSICHT



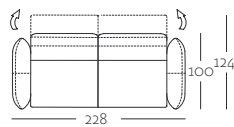
Die Anbaupositionen sind durch Pfeil-Symbole gekennzeichnet.

Sofabank (Rücken verstellbar) in drei Größen: 208, 228 und 248 cm

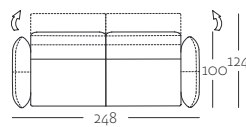
Draufsicht



SOB 460/208



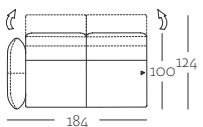
SOB 460/228



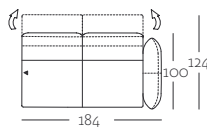
SOB 460/248

Anreihsofa (Rücken verstellbar) in drei Größen: 184, 204 und 224 cm

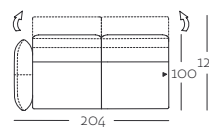
Draufsicht



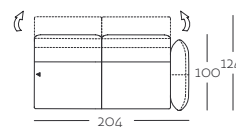
ASO 460/184 li



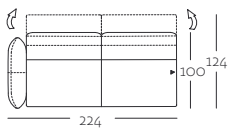
ASO 460/184 re



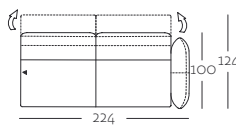
ASO 460/204 li



ASO 460/204 re



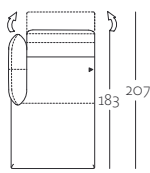
ASO 460/224 li



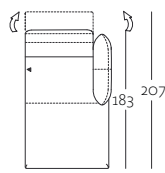
ASO 460/224 re

Abschlussessel mit Polstersitz (Rücken verstellbar) in der Größe: 114 x 183 cm

Draufsicht

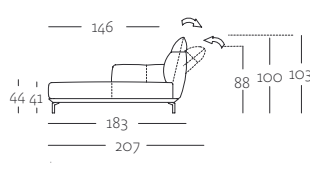


ASS 460/114 li



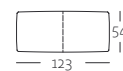
ASS 460/114 re

Seitenansicht



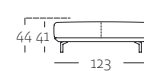
Polsterbank: 123 cm

Draufsicht



PB 460/123

Frontansicht



Seitenansicht



Kissen in zwei Größen: 60 x 60 cm und 63 x 36 cm

Seitenansicht



KI 460/60 x 60

Frontansicht



Draufsicht



Seitenansicht




KI 460/63 x 36

Frontansicht



Draufsicht





HS.460

FUSSVARIANTEN

Standardfüße



Gussfuß
Aluminium lackiert,
RAL 7022 Umbragrau



Quadratrohr-Fuß
Stahl lackiert,
RAL 7022 Umbragrau



Quadratrohr-Fuß
Stahl lackiert,
RAL 9017 verkehrsschwarz
seidenmatt

Anstatt der Standardfüße können gegen Mehrpreis folgende Füße gewählt werden:



Gussfuß
Aluminium poliert



Quadratrohr-Fuß
Stahl, Glanzchrom



Holzfuß
Eiche natur, H98



Holzfuß
Eiche dunkel, H70



Holzfuß
Nussbaum amerikanisch,
H81



Spangen-Fuß
Stahl, Glanzchrom
(nur bei SOB Modellen
und PB möglich)




Spangen-Fuß
Stahl lackiert,
RAL 7022 Umbragrau
(nur bei SOB Modellen
und PB möglich)


HOLZRAHMEN FURNIERT



Eiche hell, H98



Eiche dunkel, H70



Nussbaum amerikanisch, H81

hülsta 
SOFA

11/2021



hülsta-werke Hüls GmbH & Co. KG

Karl-Hüls-Str. 1

D-48703 Stadtlohn

Tel. +49 (0) 2563 86-0

Fax +49 (0) 2563 86-1417

www.huelsta-sofa.com

Entwurf und Konzeption gesetzlich geschützt, Irrtum vorbehalten,
Konstruktions-, Farb- und Materialänderungen im Rahmen des
technischen Fortschritts vorbehalten.