



hs.454

Kollektion 2018
Technische Daten

hülsta
sofa 

Sofaprogramm hs.454

Design: Anita Schmidt

Technischer Aufbau

- Holzinngestell
- Unterfederung: Wellenfeder
- Sitzkomfort Superior
- Sitzpolster aus Kaltschaum, Raumgewicht 50 kg/m³, abgedeckt mit gekammerter Matte, gefüllt mit Schaumfaser-Füllung.
- Rückenauflage aus Polyurethan- Kaltschaum Raumgewicht 40 KG/m³, Bezug mit Vlies untersteppt
- Kissenfüllung aus Schaumstoffstäbchen und Polyesterfasern

Standardfuß:

- Aluminiumgussfuß lackiert RAL 7022 Umbragrau

Standard-Seitenteil:

- Seitenteil Form
- Seitenteil Winkel

Bestellhinweise

Bitte bei Bestellung angeben:

- Sitzhöhe wahlweise 43 cm oder 46 cm
- Seitenteile wahlweise: Seitenteil Form, Seitenteil Winkel oder Seitenteil verstellbar

Mehrpriese:

- Die Rückenkissen können gegen Mehrpreis in einem anderen Bezugsmaterial gewählt werden.

Anstatt der Standardfüße können gegen Mehrpreis folgende FüÙe gewählt werden:

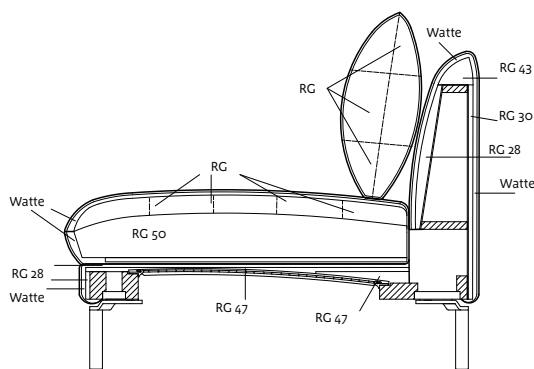
- Aluminiumgussfuß poliert
- Stahl Quadratrohrfuß Glanzchrom
- Stahl Rundrohr Winkelfuß Glanzchrom
- Holzfuß Eiche natur H98
- Holzfuß Eiche dunkel H70
- Holzfuß Nussbaum amerikanisch H81
- Stahl Spange lackiert in RAL 7022 Umbragrau (nur bei Sofa, Sessel und Hocker)
- Stahl Spange Glanzchrom (nur bei Sofa, Sessel und Hocker)

Hinweis

Die Beinauflage kann aus technischen Gründen erst ab einer Sitzbreite von 140 cm eingebaut werden.

Bitte bei Bezugswahl aus Leder beachten:

Da es sich um ein Naturprodukt handelt, kann es bei der Verarbeitung zu zusätzlichen Teilungsnähten und teilweise auch anderen Nahtkonstruktionen kommen. Mehr zum Thema Nahtteilung bei Leder finden Sie auf Seite 68.



*Die Angaben zum Raumgewicht können in einem Toleranzbereich von +/- 10 % schwanken.

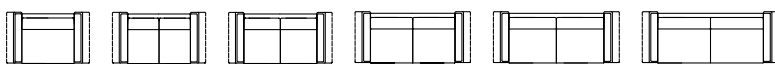
Konfigurationen im Überblick

In nur 9 Schritten können Sie Ihr ganz persönliches Sofa individuell zusammenstellen.

01 Sessel
Sitzbreite: 60 cm



02 Einzelsofas
6 Sitzbreiten von 100 cm bis 200 cm



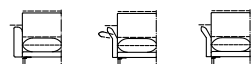
03 Anreihmodelle
6 verschiedene Ausführungen



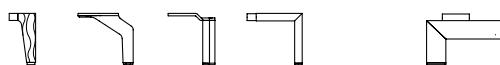
04 Zusatzmodelle
Polsterbank und Hocker



05 Seitenteile
3 Seitenteilvarianten



06 FüÙe
5 Fußformen, 10 Varianten



Nur bei SOB, SE, PB und HCK

07 Polsterkomfort
Superior



08 Sitzhöhen
43 und 46 cm



09 Zusatzfunktionen
Kopfstütze und Beinauflage



Erst möglich ab Sitzbreite 140 cm



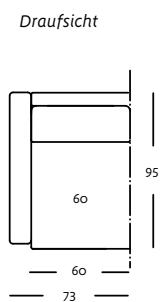
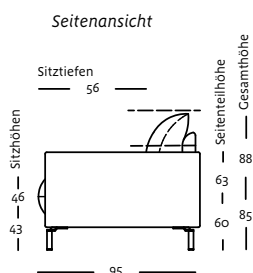
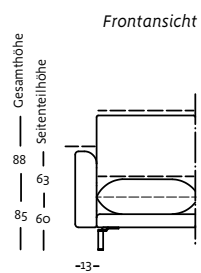
hs.454

Seitenteile

hs.454 bietet insgesamt drei verschiedene Seitenteile zur Auswahl an. Einfach nur formschön, mehrstufig verstellbar oder feinsinnig mit leichter Winklung.

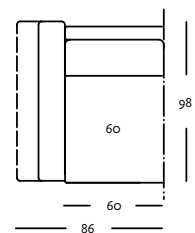
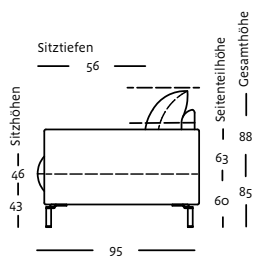
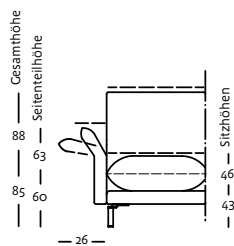
Seitenteil Form

ST-F
(Breite: 13 cm)



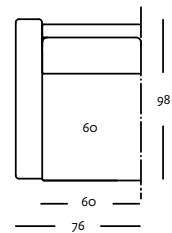
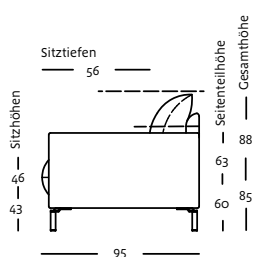
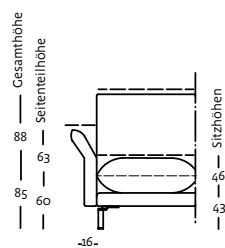
Seitenteil Verstellbar

ST-V
(Breite: 26 cm)



Seitenteil Winkel

ST-W
(Breite: 16 cm)



Fußvarianten

Holzfuß



Gussfuß



Quadratrohr-Fuß



Rundrohr-Winkelfuß



Stahl-Spange



Anmerkung: Die Sitzhöhe wird über die Höhe des Fußes generiert. Fußhöhen: 14 oder 17 cm.



hs.454

Polsterkomfort

Das Systemprogramm hs.454 ist mit dem Sitzkomfort 'Superior' ausgestattet.



Sitzkomfort 'Superior'

Der Aufbau besteht aus einer Unterfederung mit Schaumstoffabdeckung, wobei die Wellenfederern in der Härte auf den Sitz abgestimmt sind. Die Kissen beinhalten einen Kaltschaumkern mit RG 50, also eine sehr hochwertige und dauerelastische Qualität und bieten damit einen optimalen Komfort.

Sitzhöhen

Zwei Sitzhöhen können gewählt werden: 42 und 45 cm.

Diese werden über zwei unterschiedliche Fußhöhen generiert: 14 oder 17 cm.

Sitzhöhe 42 cm



Sitzhöhe 45 cm



Zusatzfunktionen

Völlig losgelöst. Kopfstütze und Beinlaufflage machen das Programm hs.454 zur Wellness-Oase.

Kopfstütze

(aufsteckbar)



Beinauflage mit Twistfunktion

(fest verbaut)



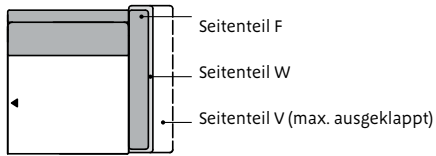
Die gepolsterte Beinauflage von hs.454 liegt unter der Sitzfläche versteckt. Sie wird durch die praktische Twistfunktion im ersten Schritt nach vorne geschwenkt, bevor sie im zweiten Schritt nach oben gedreht wird, um in die finale Komfortposition zu gelangen. (Siehe auch Didaktik hs.450, Seite 41)



hs.454

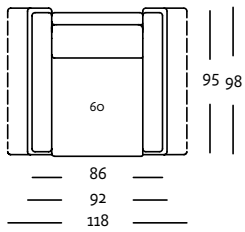
Programmübersicht

Legende



Sessel in der Sitzbreite: 60 cm

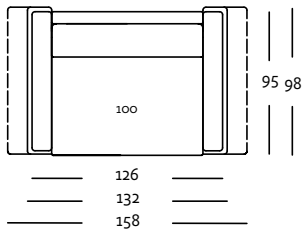
Draufsicht



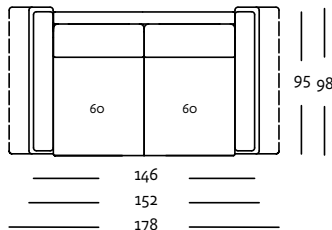
SE 454 SB 60

Sofabank in sechs Sitzbreiten: 100, 120, 140, 160, 180 und 200 cm

Draufsicht

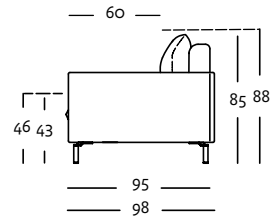


SOB 454 SB 100

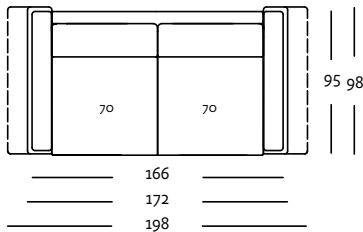


SOB 454 SB 120

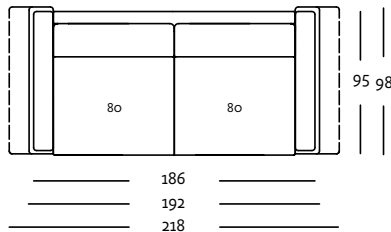
Seitenansicht



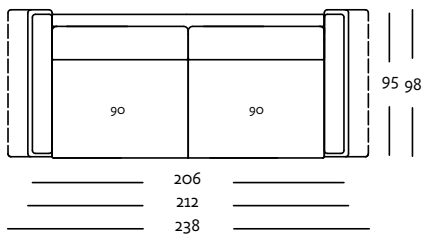
SOB 454




SOB 454 SB 140



SOB 454 SB 160



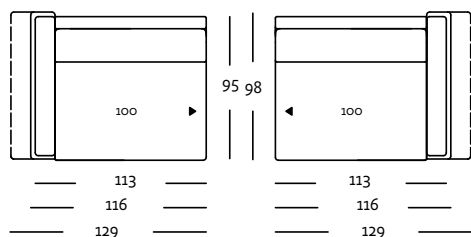
SOB 454 SB 180



SOB 454 SB 200

Anreihsofa in sechs Sitzbreiten: 100, 120, 140, 160, 180 und 200 cm

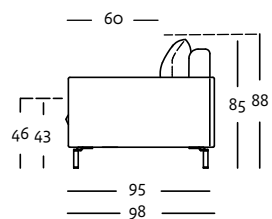
Draufsicht



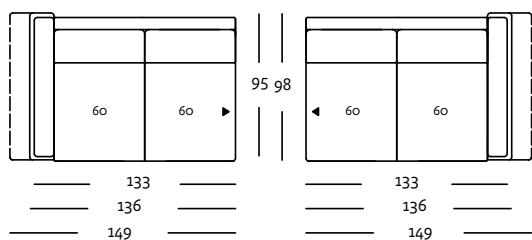
ASO 454 SB 100 li

ASO 454 SB 100 re

Seitenansicht

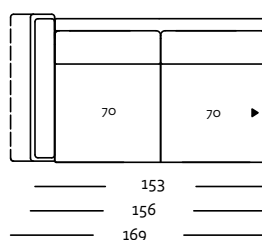


ASO 454



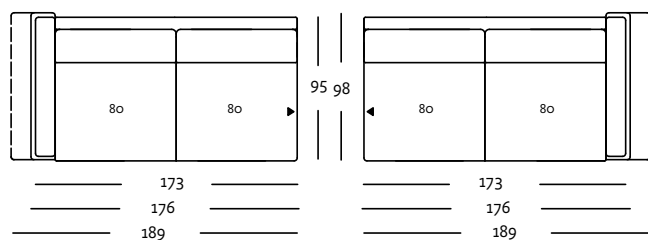
ASO 454 SB 120 li

ASO 454 SB 120 re



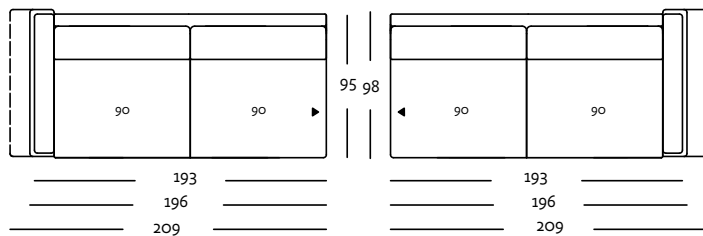
ASO 454 SB 140 li

ASO 454 SB 140 re



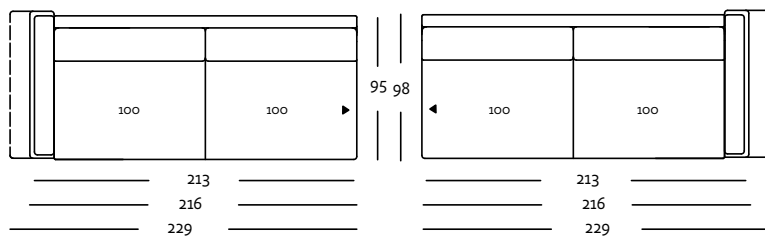
ASO 454 SB 160 li

ASO 454 SB 160 re



ASO 454 SB 180 li

ASO 454 SB 180 re



ASO 454 SB 200 li

ASO 454 SB 200 re

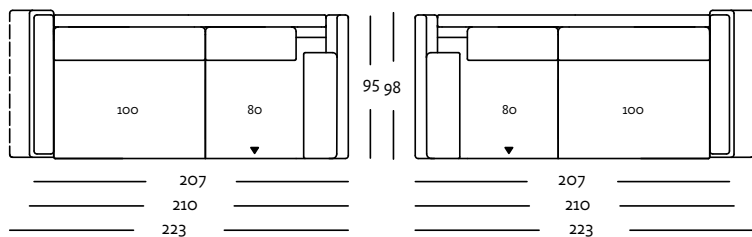


hs.454

Programmübersicht

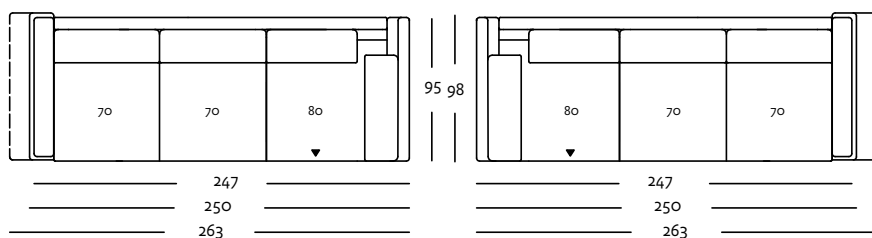
Eck-Anreihsofa in zwei Sitzbreiten: 180 und 220 cm

Draufsicht



E-ASO 454 SB 180 li

E-ASO 454 SB 180 re

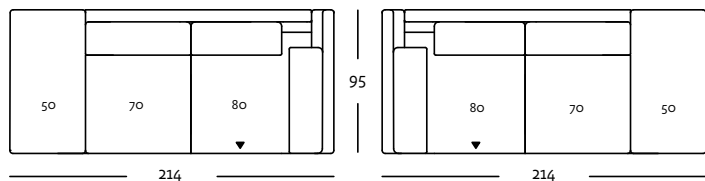


E-ASO 454 SB 220 li

E-ASO 454 SB 220 re

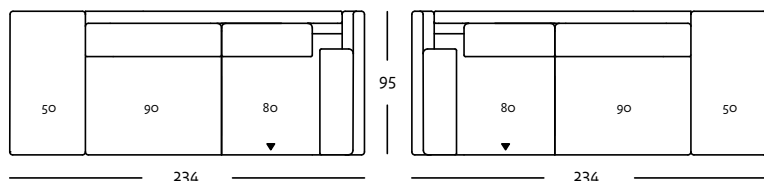
Eck-Anreihbank mit Polstersitz in zwei Sitzbreiten: 200 und 220 cm

Draufsicht



E-ARB-PSZ 454 SB 200 li

E-ARB-PSZ 454 SB 200 re

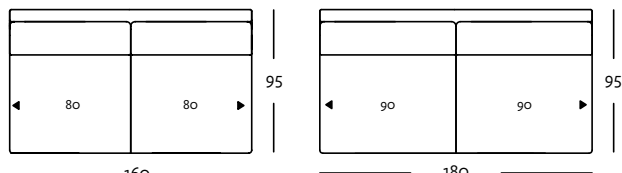


E-ARB-PSZ 454 SB 220 li

E-ARB-PSZ 454 SB 220 re

Anreihbank in zwei Sitzbreiten : 160 und 180 cm

Draufsicht

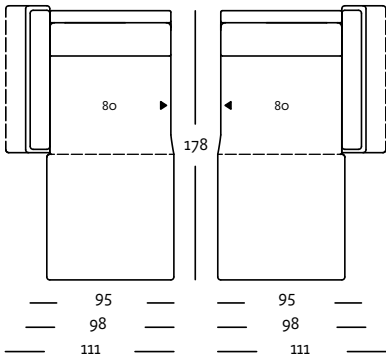


ARB SB 454 SB 160

ARB SB 454 SB 180

Abschlussessel mit Polstersitz in zwei Sitzbreiten: 80 und 100 cm

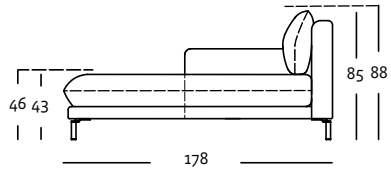
Draufsicht



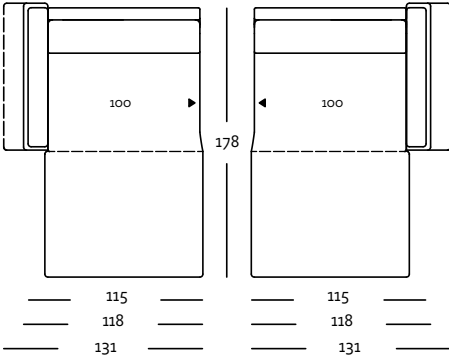
ASS-PSZ 454 SB 80 li

ASS-PSZ 454 SB 80 re

Seitenansicht



ASS-PSZ 454

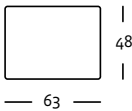


ASS-PSZ 454 SB 100 li

ASS-PSZ 454 SB 100 re

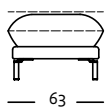
Hocker

Draufsicht



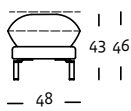
HCK 454 63

Frontansicht



HCK 454 63

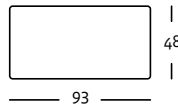
Seitenansicht



HCK 454 63

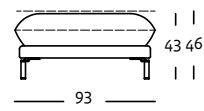
Polsterbank

Draufsicht



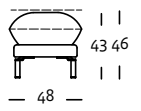
PB 454 93

Frontansicht



PB 454 93

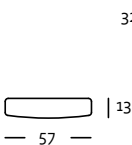
Seitenansicht



PB 454 93

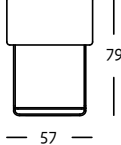
Kopfstütze

Draufsicht



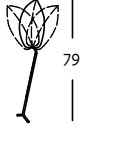
KS 454

Frontansicht



KS 454

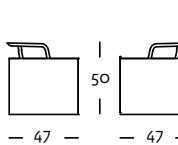
Seitenansicht



KS 454

Beinauflage*

Draufsicht



Beinauflage 454 li

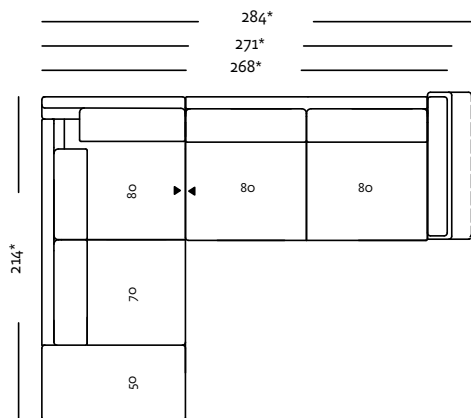
Beinauflage 454 re

*Erst möglich ab Sitzbreite 140 cm

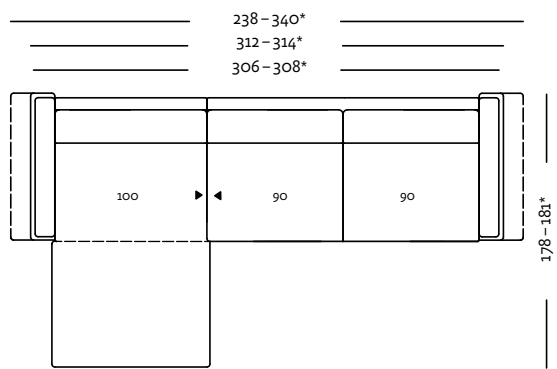


hs.454

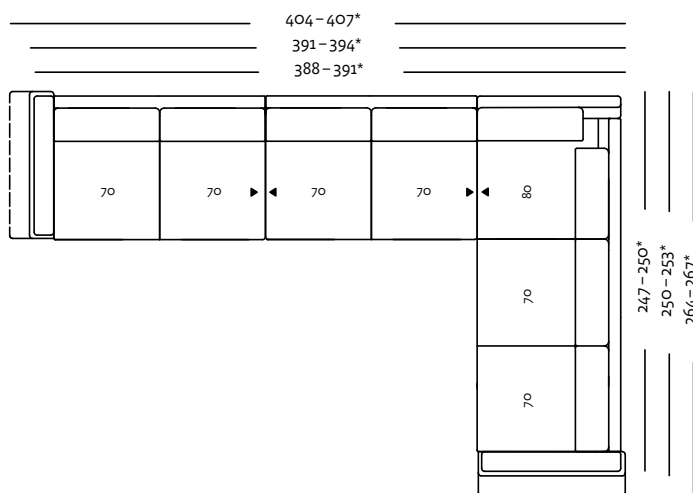
Konfigurationsbeispiele



E-ARB-PSZ 454 SB 200 li ASO 454 SB 160 re



ASS-PSZ 454 SB 100 li ASO 454 SB 180 re



ASO 454 SB 140 li ARB 454 SB 140 E-ASO 454 SB 220 re

* Alle Maßangaben sind Circa-Angaben



hs.454

Rolf Benz AG & Co. KG
Haiterbacher Straße 104
72202 Nagold
Germany

Tel. +49 (0) 7452/601-0
Fax +49 (0) 7452/601-282
www.huelsta-sofa.com

hülsta
sofa 