



# hs.400

**Kollektion 2018**  
Technische Daten

# Sofaprogramm hs.400

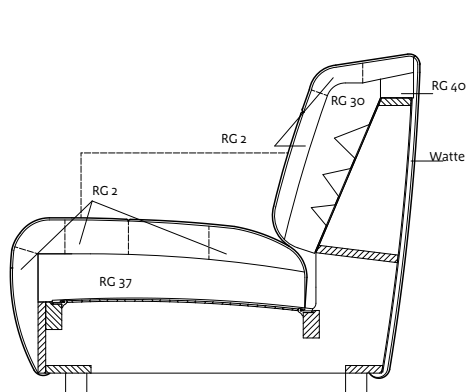
Design: Hoffmann-Kahleiss

## Technischer Aufbau

- Holzinngestell
- Unterfederung: Wellenfeder
- Sitzpolster aus Polyurethan-Kaltschaum, Raumgewicht\* 37 kg/m<sup>3</sup>, abgedeckt mit gekammerter Matte, gefüllt mit Schaum-Faser-Füllung
- Rückenpolster aus Polyurethanschaum, Raumgewicht\* 30 kg/m<sup>3</sup>, abgedeckt mit gekammerter Matte, gefüllt mit Schaum-Faser-Füllung
- Wahlweise mit Rückenverstellung durch Rastbeschlag

### Standardfuß:

- Kunststofffuß schwarz
- Metallfuß, lackiert RAL 9017 Verkehrsschwarz



1 Rücken fest

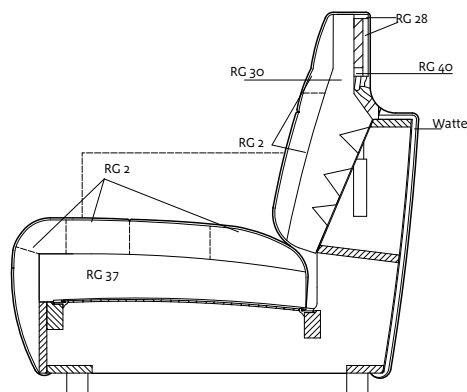
## Bestellhinweise

### Bitte bei Bestellung angeben:

- Sitzhöhe wahlweise 40 cm (Kunststofffuß schwarz) oder 43 cm (Metallfuß lackiert, RAL 9017 Verkehrsschwarz)
- Modelle mit und ohne Rückenverstellung können miteinander gekoppelt werden
- Kammerstege der Matten können sich im Bezug abzeichnen (= Merkmal hochwertiger Polster mit Mattenverarbeitung)

### Bitte bei Bezugswahl aus Leder beachten:

Da es sich um ein Naturprodukt handelt, kann es bei der Verarbeitung zu zusätzlichen Teilungsnähten und teilweise auch anderen Nahtkonstruktionen kommen. Mehr zum Thema Nahtteilung bei Leder finden Sie auf Seite 68.



2 Rücken verstellbar

## Fußvarianten

### Kunststofffuß



### Metallfuß, lackiert

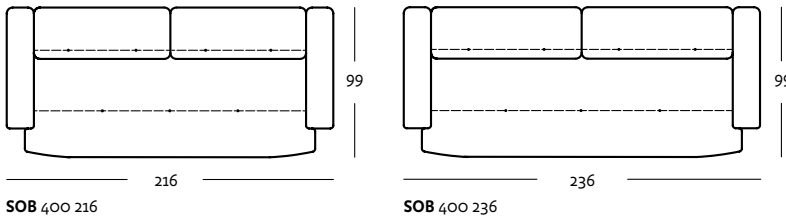
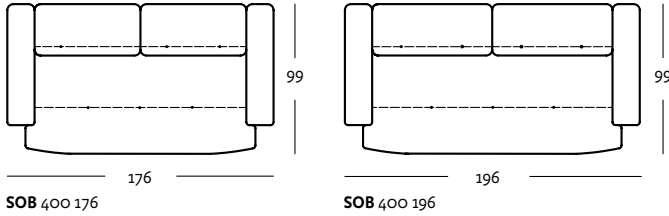


\*Die Angaben zum Raumgewicht können in einem Toleranzbereich von +/- 10% schwanken.

## Programmübersicht

**Sofabank** in vier Größen: 176, 196, 216 und 236 cm

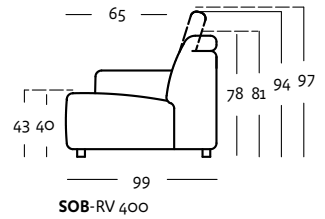
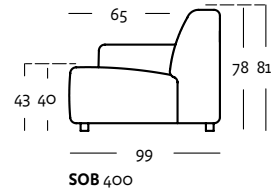
*Draufsicht*



**Rücken** in zwei Ausführungen:

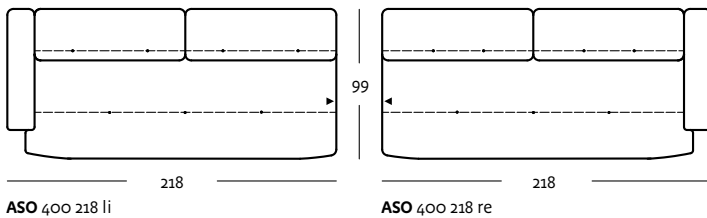
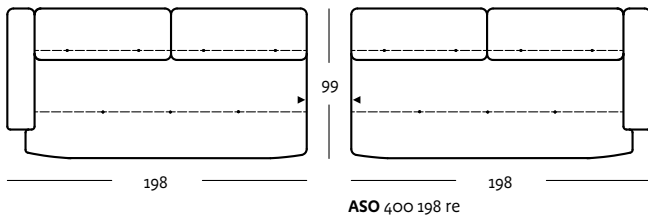
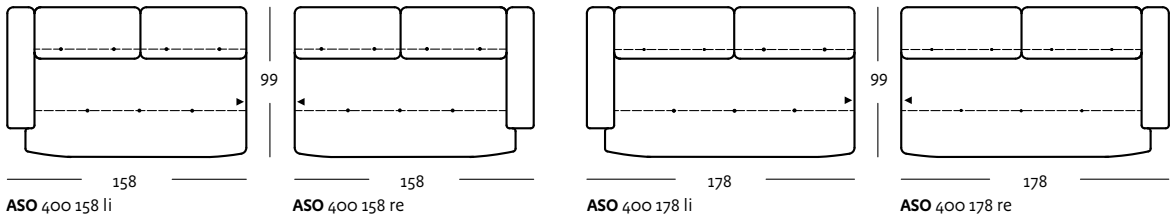
Fest oder verstellbar

*Seitenansicht*



**Anreihsofa** in vier Größen: 158, 178, 198 und 218 cm

*Draufsicht*

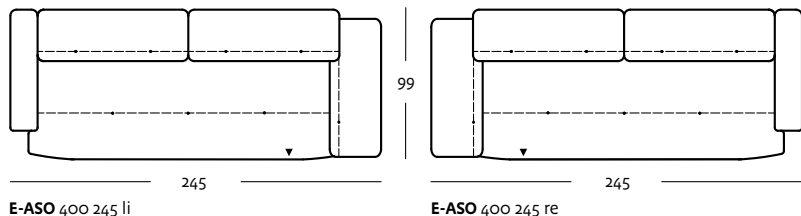
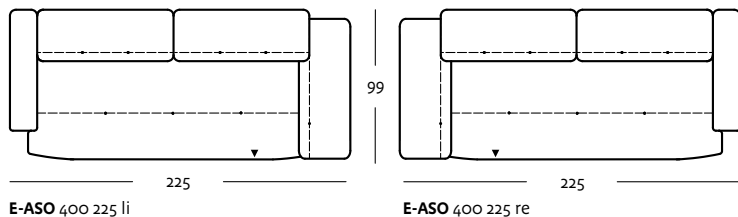
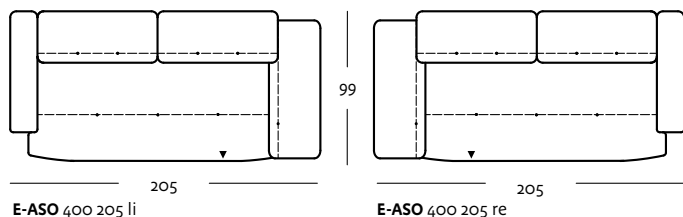


# hs.400

# Programmübersicht

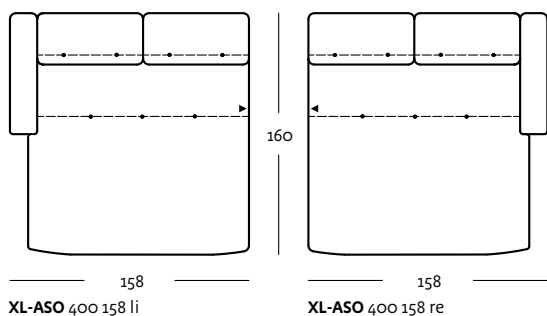
## Eck-Anreihsofa in drei Größen: 205, 225 und 245 cm

Draufsicht



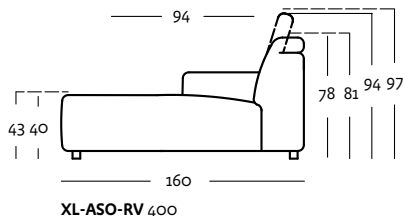
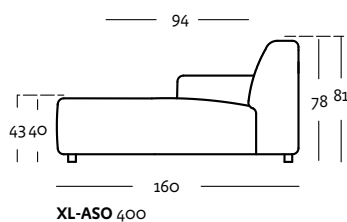
## XL-Anreihsofa in der Größe: 158 cm

Draufsicht



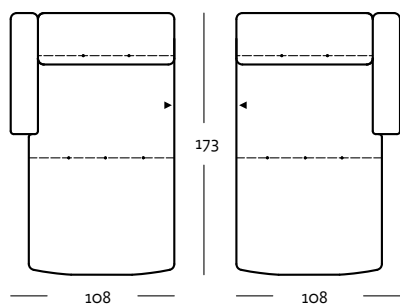
## XL-ASO Rücken in 2 Ausführungen: Fest oder verstellbar

Seitenansicht



**Abschlussessel mit Polstersitz** in der Größe: 108 cm

*Draufsicht*

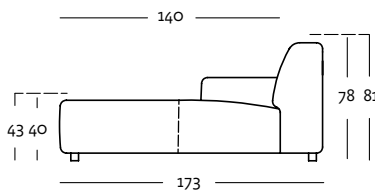


**ASS-PSZ 400 108 li**

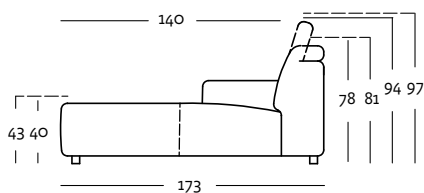
**ASS-PSZ 400 108 re**

**ASS-PSZ Rücken** in 2 Ausführungen:  
Fest oder verstellbar

*Seitenansicht*



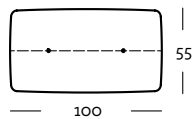
**ASS-PSZ 400**



**ASS-PSZ-RV 400**

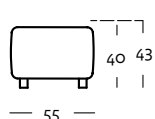
**Polsterbank**

*Draufsicht*

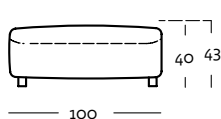


**PB 400**

*Seitenansicht*



*Frontansicht*

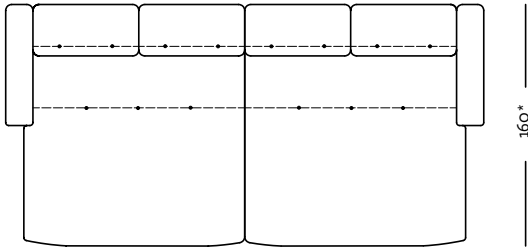


**hs.400**

## Kombinationsbeispiele



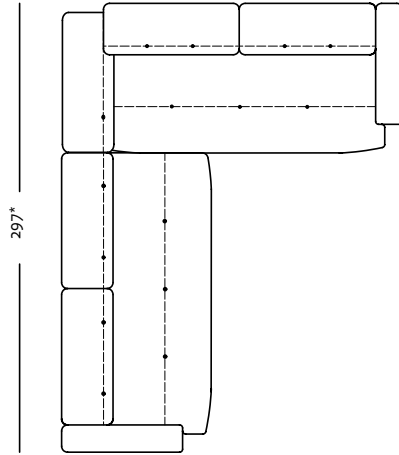
316\*



160\*

**XL-ASO 400 158 li**    **XL-ASO 400 158 re**

225\*

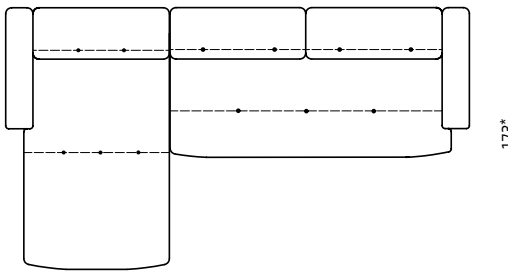


297\*

**ASO 400 198 li**    **E-ASO 400 225 re**



306\*



173\*

**ASS-PSZ 400 108 li**    **ASO 400 198 re**

\*Alle Maßangaben sind Circa-Angaben



# hs.400

**Rolf Benz AG & Co. KG**  
Haiterbacher Straße 104  
72202 Nagold  
Germany

Tel. +49 (0) 7452/601-0  
Fax +49 (0) 7452/601-282  
[www.huelsta-sofa.com](http://www.huelsta-sofa.com)

**hülsta**  
sofa 